


農家さん御用達の

園芸培養土



健康な土

良質な有機質素材を
配合した有用微生物群が
いっぱい園芸培養土です。



20ℓ

約8kg

30ℓ

約17kg



【製造元】

株式会社 **FOREX** トーリン

〒728-0027 広島県三次市三原16-1

TEL.0824-63-1819 FAX.0824-63-2751

Mail: torin@forex-mori.com

農家さん御用達の園芸培養土

健康な土

良質な有機質素材を配合した
有用微生物群がいっぱいの園芸培養土です。

【使用原料】パーク堆肥/ココヤシピート/ボラ土/ピートモス/パーライト
真砂土/黒土/元肥(オール10)

使用上の注意

- 「健康な土」には初期的肥料が入っています。植物の生長に合わせて追肥を行ってください。
- 水分管理は乾燥しないよう水やりを行ってください。ただし、水分過多は根腐れの原因となりますので注意して下さい。
- 植物の種類や天候の異常などで生長が遅れることもあります。
- 白いカビ(有効菌)やコケ、キノコなどが環境が整うと発生する可能性があります。品質的に問題はなく、植物の生長を阻害するものではありません。
- 殺菌消毒などを行っていない自然からつくる培養土です。稀に雑草の混入がみられることがあります。ご了承ください。
- ご使用の際には、手袋をして下さい。

特長

- 有機物をたっぷり使用していますので、そのまま使える培養土です。
- 有機物をたっぷり使用していますので、吸水性・親水性に富み、冠水作業が容易です。
- 基本的な元肥が配合されていますから、栽培が簡単です。



植え付け

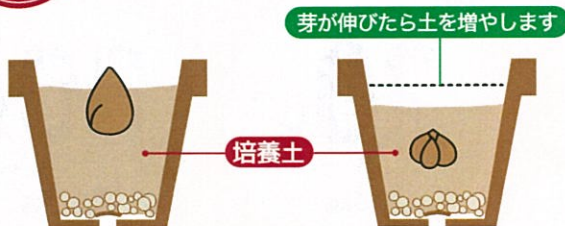
種もの



- 培養土を水で充分湿らせてから種をまきます。
 - 本葉が4~5枚になれば定植します。
- ※粗めの原料も使っていますので、粒の小さな種は発芽しにくくなることもありますのでご注意ください。

球根類

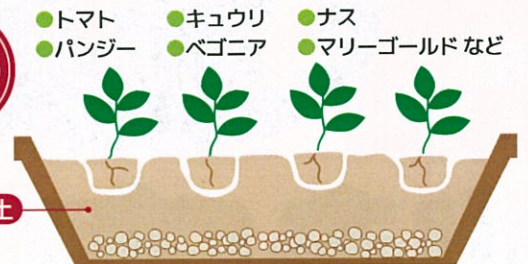
- ユリ ●スイセン ●チューリップ
- ダリア ●グラジオラスなど



- 球根の頭が少し出るくらいの浅植えにします。
- 例外としてユリは深植えにし、芽が伸びてから土を加えます。

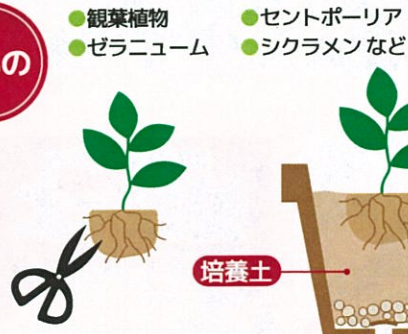
植えかえ

苗もの



- 底にゴロ土をしき、苗に土をつけたままポットから抜き、浅植えにします。

鉢もの



- 生育が悪い株や根詰まりをおこした株は、1年~2年に1回、春から秋に植えかえをします。
- 古い土や痛んだ根を1/3ほど落とし、ひとまわり大きな鉢に植えこみます。

【販売店】

株式会社 **イズカ**

〒693-0043 島根県出雲市長浜町337-13
TEL (0853) 28-2688(代) FAX (0853) 28-2802
E-mail: info@izuka.co.jp http://www.izuka.co.jp

【製造元】

株式会社 **FOREX** トーリン

〒728-0027 広島県三次市三原16-1
TEL.0824-63-1819 FAX.0824-63-2751
Mail: torin@forex-mori.com